

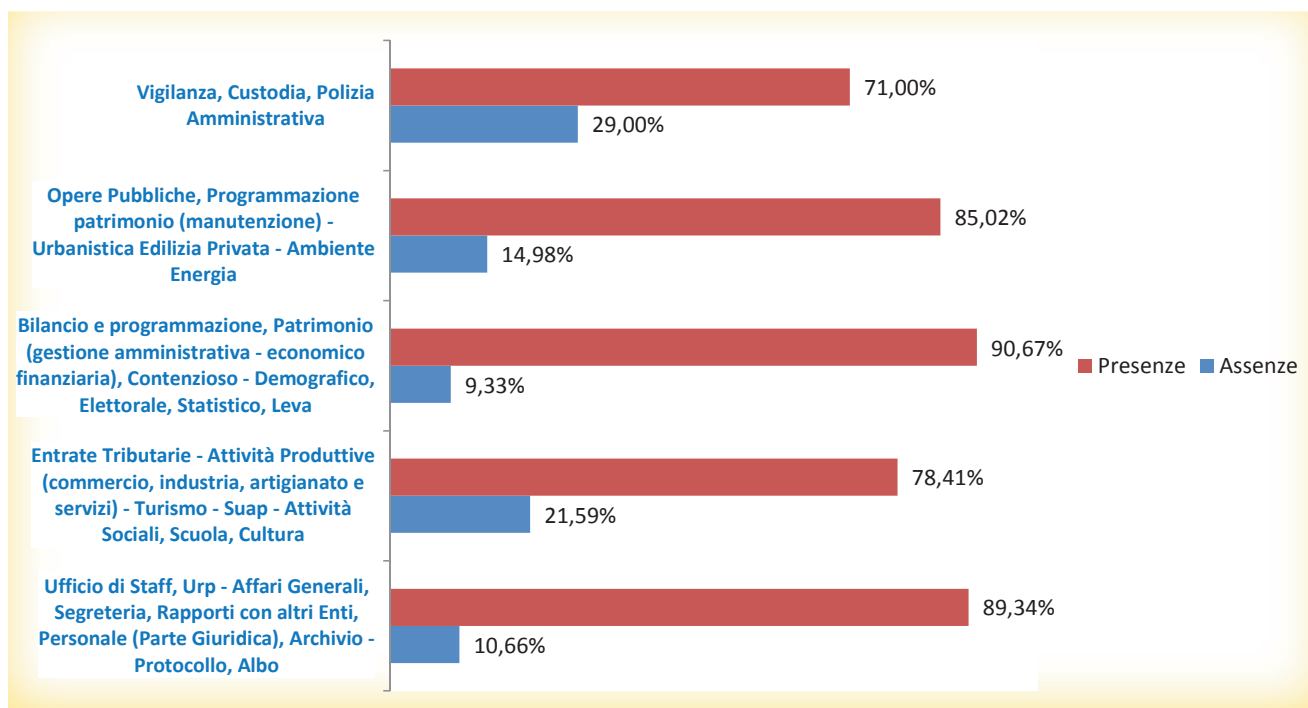


# COMUNE DI BELLANTE

Rilevazione percentuale delle assenze e presenze del personale nel mese di

## Gennaio 2014

N° Dipendenti	Uffici	*% Assenze	% Presenze
5	Ufficio di Staff, Urp - Affari Generali, Segreteria, Rapporti con altri Enti, Personale (Parte Giuridica), Archivio - Protocollo, Albo	10,66%	89,34%
11	Entrate Tributarie - Attività Produttive (commercio, industria, artigianato e servizi) - Turismo - Suap - Attività Sociali, Scuola, Cultura	21,59%	78,41%
3	Bilancio e programmazione, Patrimonio (gestione amministrativa - economico finanziaria), Contenzioso - Demografico, Elettorale, Statistico, Leva	9,33%	90,67%
9	Opere Pubbliche, Programmazione patrimonio (manutenzione) - Urbanistica Edilizia Privata - Ambiente Energia	14,98%	85,02%
4	Vigilanza, Custodia, Polizia Amministrativa	29,00%	71,00%



(\* sono stati conteggiati i congedi ordinari, congedi straordinari e scioperi)

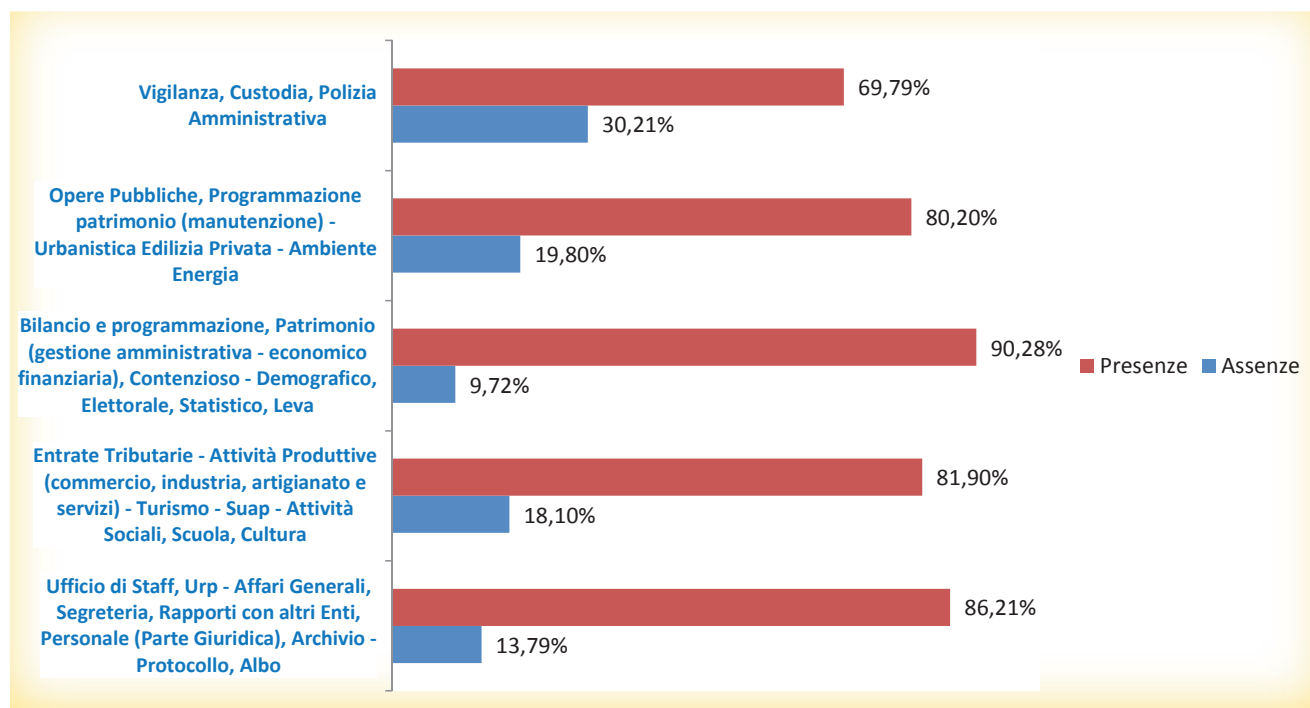


# COMUNE DI BELLANTE

Rilevazione percentuale delle assenze e presenze del personale nel mese di

**Febbraio  
2014**

N° Dipendenti	Uffici	*% Assenze	% Presenze
5	Ufficio di Staff, Urp - Affari Generali, Segreteria, Rapporti con altri Enti, Personale (Parte Giuridica), Archivio - Protocollo, Albo	13,79%	86,21%
10	Entrate Tributarie - Attività Produttive (commercio, industria, artigianato e servizi) - Turismo - Suap - Attività Sociali, Scuola, Cultura	18,10%	81,90%
3	Bilancio e programmazione, Patrimonio (gestione amministrativa - economico finanziaria), Contenzioso - Demografico, Elettorale, Statistico, Leva	9,72%	90,28%
9	Opere Pubbliche, Programmazione patrimonio (manutenzione) - Urbanistica Edilizia Privata - Ambiente Energia	19,80%	80,20%
4	Vigilanza, Custodia, Polizia Amministrativa	30,21%	69,79%



(\* sono stati conteggiati i congedi ordinari, congedi straordinari e scioperi)

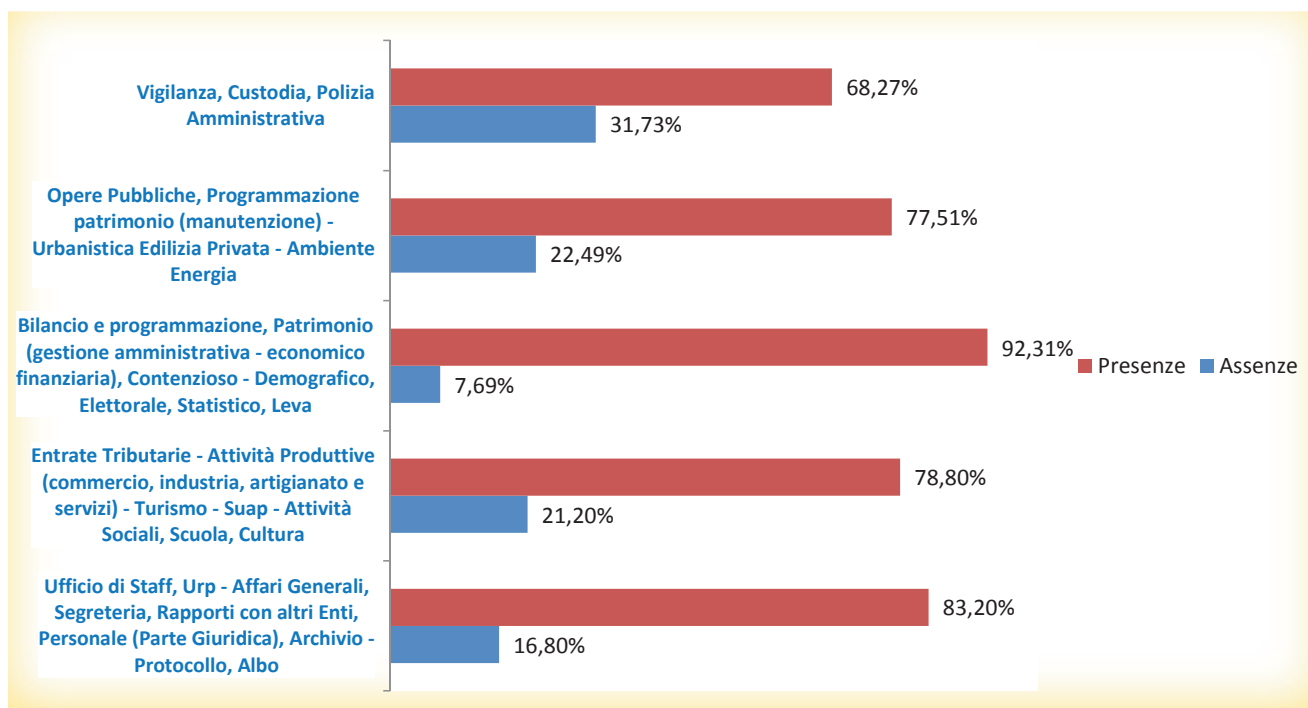


# COMUNE DI BELLANTE

Rilevazione percentuale delle assenze e presenze del personale nel mese di

**Marzo  
2014**

N° Dipendenti	Uffici	*% Assenze	% Presenze
5	Ufficio di Staff, Urp - Affari Generali, Segreteria, Rapporti con altri Enti, Personale (Parte Giuridica), Archivio - Protocollo, Albo	16,80%	83,20%
10	Entrate Tributarie - Attività Produttive (commercio, industria, artigianato e servizi) - Turismo - Suap - Attività Sociali, Scuola, Cultura	21,20%	78,80%
3	Bilancio e programmazione, Patrimonio (gestione amministrativa - economico finanziaria), Contenzioso - Demografico, Elettorale, Statistico, Leva	7,69%	92,31%
9	Opere Pubbliche, Programmazione patrimonio (manutenzione) - Urbanistica Edilizia Privata - Ambiente Energia	22,49%	77,51%
4	Vigilanza, Custodia, Polizia Amministrativa	31,73%	68,27%



(\* sono stati conteggiati i congedi ordinari, congedi straordinari e scioperi)

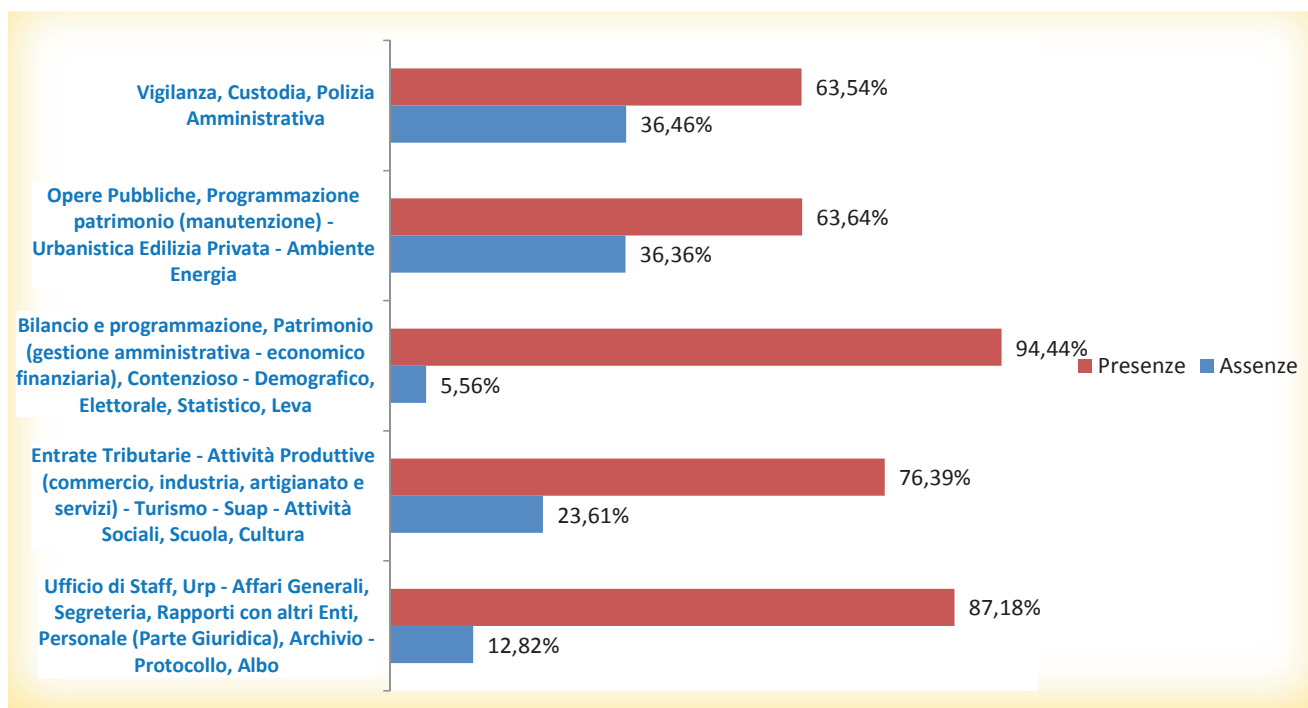


# COMUNE DI BELLANTE

Rilevazione percentuale delle assenze e presenze del personale nel mese di

**Aprile  
2014**

N° Dipendenti	Uffici	*% Assenze	% Presenze
5	Ufficio di Staff, Urp - Affari Generali, Segreteria, Rapporti con altri Enti, Personale (Parte Giuridica), Archivio - Protocollo, Albo	12,82%	87,18%
10	Entrate Tributarie - Attività Produttive (commercio, industria, artigianato e servizi) - Turismo - Suap - Attività Sociali, Scuola, Cultura	23,61%	76,39%
3	Bilancio e programmazione, Patrimonio (gestione amministrativa - economico finanziaria), Contenzioso - Demografico, Elettorale, Statistico, Leva	5,56%	94,44%
9	Opere Pubbliche, Programmazione patrimonio (manutenzione) - Urbanistica Edilizia Privata - Ambiente Energia	36,36%	63,64%
4	Vigilanza, Custodia, Polizia Amministrativa	36,46%	63,54%



(\* sono stati conteggiati i congedi ordinari, congedi straordinari e scioperi)

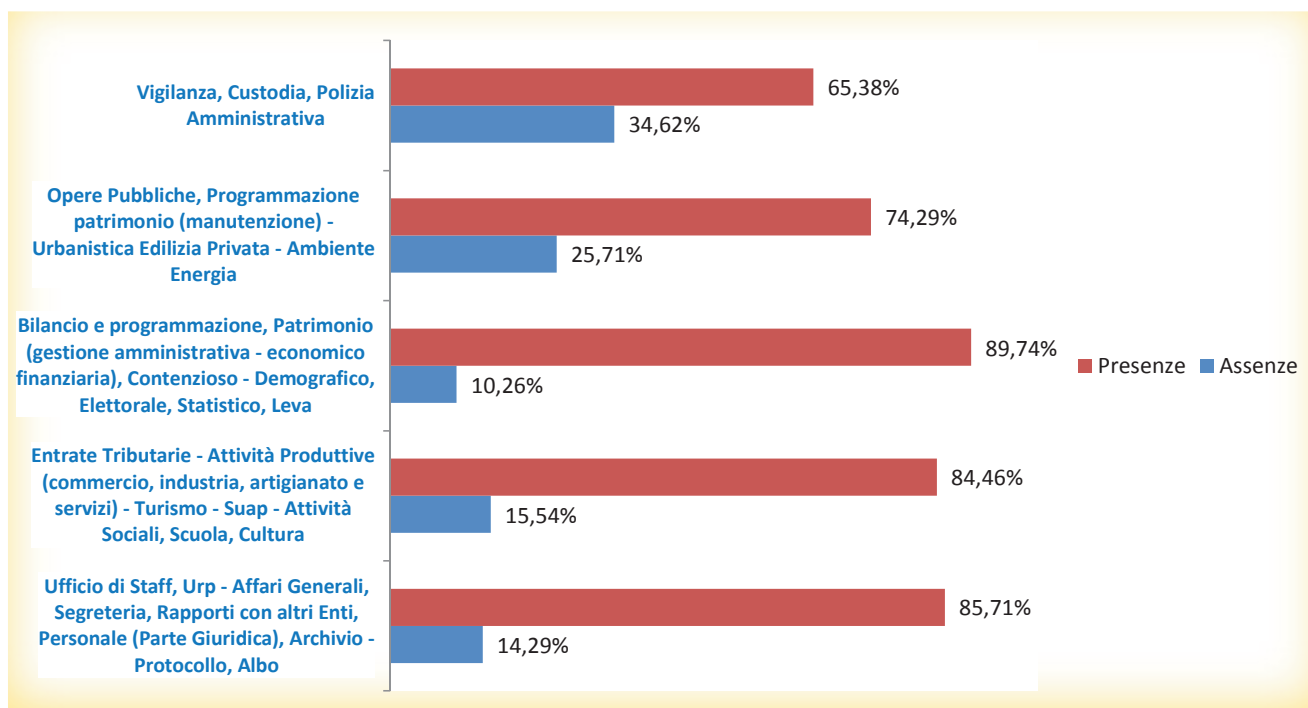


# COMUNE DI BELLANTE

Rilevazione percentuale delle assenze e presenze del personale nel mese di

## Maggio 2014

N° Dipendenti	Uffici	*% Assenze	% Presenze
5	Ufficio di Staff, Urp - Affari Generali, Segreteria, Rapporti con altri Enti, Personale (Parte Giuridica), Archivio - Protocollo, Albo	14,29%	85,71%
10	Entrate Tributarie - Attività Produttive (commercio, industria, artigianato e servizi) - Turismo - Suap - Attività Sociali, Scuola, Cultura	15,54%	84,46%
3	Bilancio e programmazione, Patrimonio (gestione amministrativa - economico finanziaria), Contenzioso - Demografico, Elettorale, Statistico, Leva	10,26%	89,74%
9	Opere Pubbliche, Programmazione patrimonio (manutenzione) - Urbanistica Edilizia Privata - Ambiente Energia	25,71%	74,29%
4	Vigilanza, Custodia, Polizia Amministrativa	34,62%	65,38%



(\* sono stati conteggiati i congedi ordinari, congedi straordinari e scioperi)